

Муниципальное бюджетное дошкольное образовательное
учреждение «Детский сад общеразвивающего вида №88»
муниципального образования г.Братска

РЕЧЕВЫЕ ИГРЫ НА КУХНЕ

Подготовила: воспитатель
Горшунова А.И.






Под речевыми играми имеются в виду самые разнообразные задания и упражнения, прямо или косвенно способствующие развитию речевых навыков. И где же, как не на кухне, заниматься развитием речи, ведь именно здесь мы проводим значительную часть времени. Постарайтесь использовать его для общения с ребенком. Да и различных «дидактических» материалов на кухне – более чем достаточно.





Конечно же, многие мамы и папы знают о пользе развития мелкой моторики рук для развития речевых навыков и позволяют своим малышам поиграть на кухне с крупами. Крупу можно перебирать, просеивать через сито, пересыпать из одной емкости в другую с помощью ложки или просто так, рисовать пальчиками на рассыпанной на плоском подносе манке, делать аппликации крупой на пластилине или клее, искать спрятанные в крупе мелкие игрушки, проталкивать горошины или фасоль в узкое горлышко бутылки, нанизывать макароны на шнурок и т.д. Разнообразие занятий с крупами ограничено лишь вашей фантазией, и каждое из них будет по-своему полезно для детских пальчиков.





Например, Вы заняты приготовлением ужина. Малыш крутится возле Вас. Предложите ему перебрать горох, гречку или пшено - тем самым он окажет Вам посильную помощь и потренирует свои пальчики. Ведь развитие пальцев тесно связано с развитием речи ребенка.



Пусть малыш отвернется, а вы помешайте ложкой в стакане, закройте крышкой кастрюлю и т. д. Предложите ребенку отгадать, какие предметы могут издавать такие звуки.



Вместе с ребенком попробуйте приготовить необычный ужин. В названии блюд должен быть звук «С». Что можно приготовить? Салат, сырники, морс, суп. Не путайте твердые и мягкие согласные звуки! И если ребенок скажет «селедка», то похвалите его, но интонацией дайте почувствовать разницу между звучанием твердого и мягкого звука.

Найди четыре слова, начинающихся на букву **О**

О **о**

О **о**



ОСЛИК



ОВОЩИ

обруч



Оля



ой



По этому же принципу придумайте меню с названиями блюд, где встречаются другие звуки. В понедельник будем готовить пирожки, печень и картофельное пюре, во вторник — ватрушки или вареники, суп с вермишелью; в среду — сырники, рассольник и спагетти и т.д. Заодно и дни недели выучите.



Предложите ребенку убрать или помыть посуду, в названии которой есть звук «Ч» — чашки, чайник, а затем со звуком «Л» — ложки, вилки, салатник и т. д.



Покажите ребенку свои покупки. Пусть он перечислит те из них, в названии которых есть звук «Р». Если ребенок затрудняется ответить, предложите наводящие вопросы:

Кар-р-р-тофель или капусту?

Ар-р-р- буз или дыню ?

Пер-р-р-сики или бананы?

Лук или огур-р-рцы?

Помидор-р-ры или баклажаны?

Разбирая сумку с покупками, можно повторить предлоги:


Куда мы положим мясо? Правильно, в холодильник. Фрукты оставим на столе, а печенье уберем на полку возле шкафа...





А еще поиграйте так, развивайте прилагательные :
Ну-ка, кто больше вспомнит слов, подходящих к слову апельсин? Какой он? Вкусный, круглый, оранжевый, душистый, холодный (только что с улицы принесли), сладкий, большой, тяжелый, экзотический... А булка какая? Мягкая, сдобная, вкусная, сладкая, легкая... Научите ребенка использовать уменьшительно-ласкательные суффиксы и получатся апельсинчик, булочка, хлебушек...

7 ПОЛЕЗНЫХ СВОЙСТВ АПЕЛЬСИНОВОЙ КОРКИ





Давай искать слова на кухне. А вот и корзинка (коробочка, мешочек и т. д.), в которую мы их будем складывать.

Какие слова можно вынуть из борща? Винегрета? Кухонного шкафа? Плиты?..

Я найду слова везде:

И на небе, и в воде,

На полу, на потолке,

На носу и на руке!

Вы не слышали такого?

Не беда! Играем в СЛОВО!





Угостим друг друга «вкусными» словами.
Ребенок называет «вкусное» слово и «кладет» его
вам на ладонку, а затем вы ему, и так до тех пор,
пока не «съедите» все слова. Можно поиграть в
«сладкие», «кислые», «соленые», «горькие» слова.

Наши помощники
Как одним словом назвать
прибор, который варит кофе
(кофеварка), режет овощи
(овощерезка), мелет кофе
(кофемолка), выжимает сок
(соковыжималка), чистит
картофель (картофелечистка)?



АБРИКОС



АРБУЗ




АЙВА

Очень вкусные
слова
И все на букву

А а

05.03.2017






Волшебные палочки

Дайте малышу счетные палочки или спички (с отрезанными головками). Пусть он выкладывает простейшие геометрические фигуры, предметы и узоры. А вырезанные из бумаги трапеции, круги и овалы дополняют изображения.





Приготовим сок (развитие грамматического строя речи)

Спросите ребенка, какой сок получается из яблок (яблочный), из груш - ...(грушевый), из слив - ..., из помидоров - ..., из вишни - ...и т.д.

И наоборот: апельсиновый сок из чего? И т.п.





Надеюсь, вы поняли принцип, как играть в речевые игры на кухне да и в любом другом месте. Обязательно используйте эти идеи и придумывайте свои варианты игр, ведь регулярные занятия на развитие речи и мелкой моторики – залог успешного и своевременного овладения ребенком этой важнейшей способностью.

Успехов Вам!